

## mPileti juhend:

mÕpilaspilet Android telefonidele laadida alla:

<https://play.google.com/store/apps/details?id=ee.idnet.mpilet.app>

mÕpilaspilet iOS telefonidele laadida alla:

<https://itunes.apple.com/ee/app/m-%C3%B5pilaspilet/id972717031?mt=8>

mÕpilaspileti aktiveerimiseks on vaja eelnevalt sisestada õpilase andmete **GSM** väljale tema isiklik mobiiltelefoni number ning ta peab olema ka grupis **Õpilased**

Isik: Tubli Õpilane

ISIKU INFO GRUPPIKUULUVUS OMISTATUD KAARDID TEGEVUSED

Foto Kustuta

Foto  Pole valitud

Eesnimi

Perenimi

Lisanimi

Isikukood

E-post

GSM

Isik: Tubli Õpilane

ISIKU INFO **GRUPPIKUULUVUS** OMISTATUD KAARDID TEGEVUSED

Nimekiri	Grupp	Algus
<input type="text"/>	-	2018-10-30 03:34
Eesti Kool		2018-10-30 03:18:53
Eesti Kool ( <b>Õpilased</b> )		2018-10-30 03:18:53

Õpetajatele ja personalile vastava mPersonal rakenduse Android telefonidele saab alla laadida:

<https://play.google.com/store/apps/details?id=ee.idnet.mpilet.personnel>

mPersonal iOS telefonidele laadida alla

<https://itunes.apple.com/ee/app/m-personal/id1360692310?mt=8>

mPersonali aktiveerimiseks on vaja eelnevalt sisestada isiku andmete **GSM** väljale tema isiklik mobiiltelefoni number ning ta peab olema ka grupis **Personal**.

Isik: Tark Õpetaja

ISIKU INFO GRUPPIKUULUVUS OMISTATUD KAARDID TEGEVUSED

Foto Kustuta

Foto Vali fail Pole valitud

Eesnimi Tark

Perenimi Õpetaja

Lisanimi

Isikukood 38501230179

E-post

GSM +372 5033404

Salvesta

Isik: Tark Õpetaja

ISIKU INFO GRUPPIKUULUVUS OMISTATUD KAARDID TEGEVUSED

Nimekiri	Grupp	Algus
	-	2018-10-30 04:22
Eesti Kool		2018-10-30 03:29:14
Eesti Kool (Personal)		2018-10-30 03:29:14

Lapsevanematele mõeldud mLapsevanem rakenduse Android telefonidele saab alla laadida:

<https://play.google.com/store/apps/details?id=ee.idnet.mpilet.parent>

mLapsevanem iOS telefonidele laadida alla:

<https://itunes.apple.com/ee/app/m-lapsevanem/id1360674934?mt=8>

mLapsevanem aktiveerimiseks on vaja eelnevalt sisestada isiku andmete **GSM** väljale tema isiklik mobiiltelefoni number ning ta peab olema ka grupis **Lapsevanemad**

Isik: Lapse Vanem

ISIKU INFO GRUPPIKUULUVUS OMISTATUD KAARDID TEGEVUSED

Foto Kustuta

Foto Vali fail Pole valitud

Eesnimi Lapse

Perenimi Vanem

Lisanimi

Isikukood 38504210268

E-post

GSM +372 5033404

Salvesta

Isik: Lapse Vanem

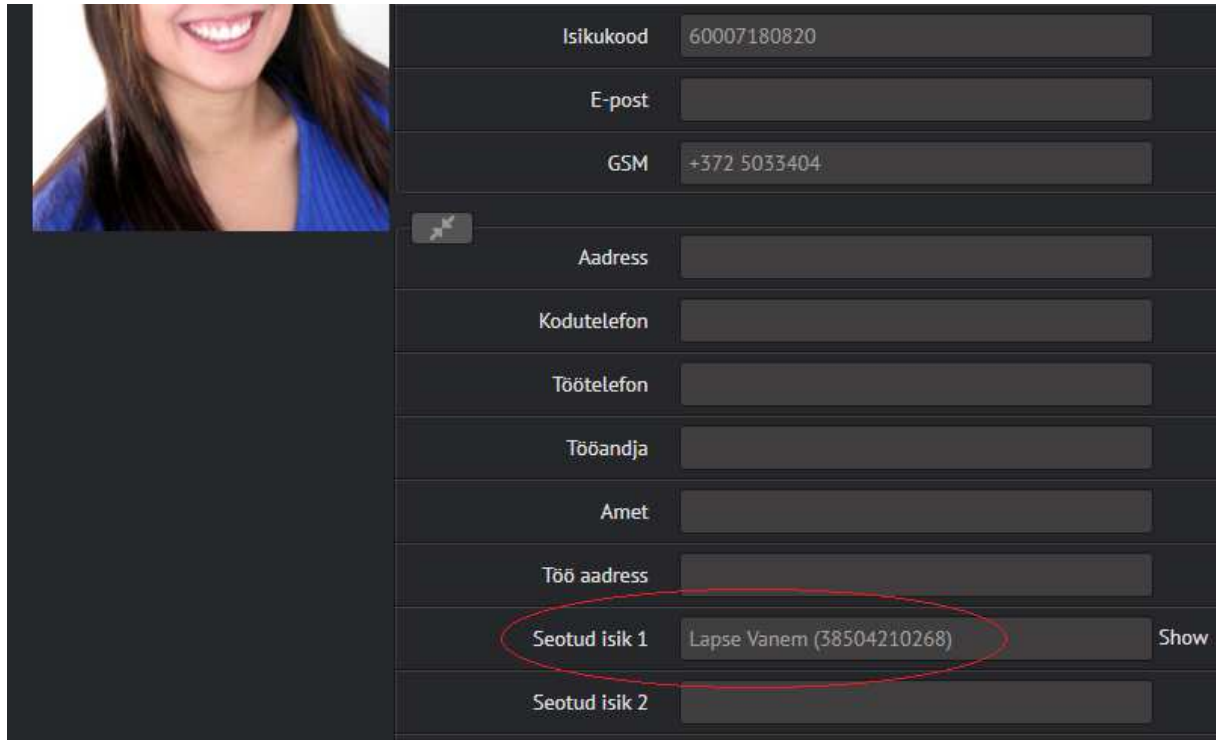
ISIKU INFO GRUPPIKUULUVUS OMISTATUD KAARDID TEGEVUSED

Nimekiri	Grupp	Algus
	-	2018-10-30 04:39
Eesti Kool		2018-10-30 03:26:15
Eesti Kool (Lapsevanemad)		2018-10-30 03:26:15

## Õpilase sidumine lapsevanemaga:

Õpilase sidumiseks lapsevanemaga, peab eelnevalt olema andmebaasi sisestatud nii õpilane kui ka lapsevanem.

Seejärel tuleb sisestada õpilase andmete **Seotud isik** väljale tema lapsevanema nimi.



Isikukood	60007180820
E-post	
GSM	+372 5033404
Address	
Kodutelefon	
Töotelefon	
Tööandja	
Amet	
Töö aadress	
Seotud isik 1	Lapse Vanem (38504210268) Show
Seotud isik 2	

Igale õpilasele saab sisestada kuni 2 lapsevanemat/Seotud isikut.

Kui lapsevanemal on aktiveeritud ka mLapsevanem rakendus, siis talle edastuvad automaatselt oma lapse e- ja mÕpilaspileti kasutused kooli saabumisel, koolist lahkumisel, tundi registreerumised ja toidukorrad sööklas. Selle eelduseks on ka kaardilugejate olemasolu antud punktides.

## Sõnumite saatmine:

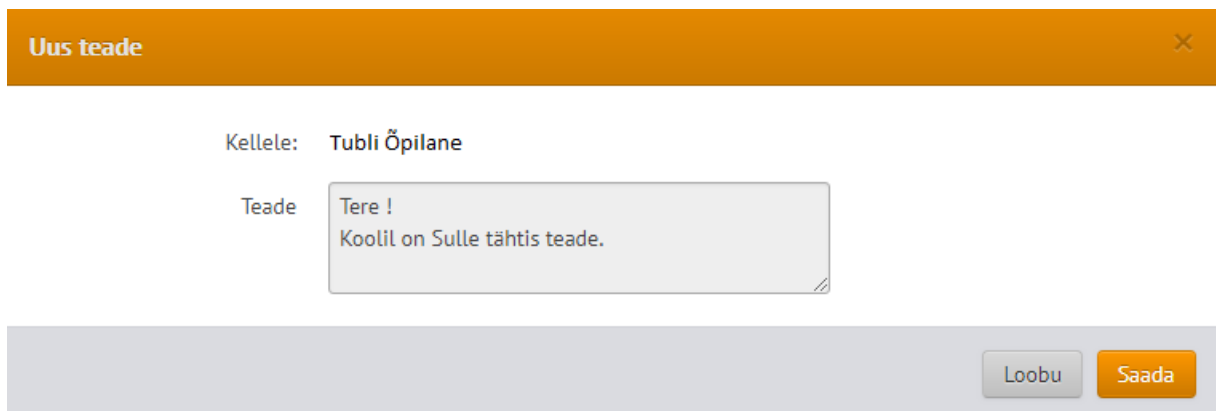
Kõikidele õpilastele, personalile ja lapsevanematele on võimalik edastada ka mistahes teateid ja sõnumeid koheselt, kui nad on aktiveerinud oma telefonis vastava rakenduse.

## Personaalse sõnumi saatmine:

Personaalse sõnumi saatmiseks sisestada **Isikud** lehel **Päring** lahtrisse vastava isiku nimi ning vajutada paremal pool asuvale ikoonile **Ümbrik**.

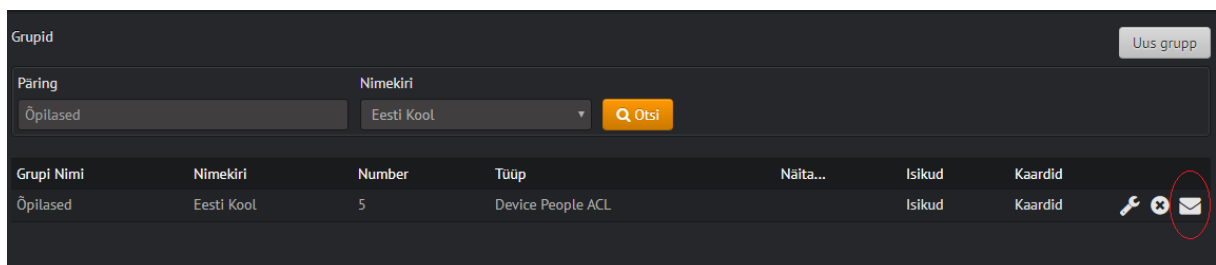


Seejärel avanenud sõnumisaatmise aknasse sisestada soovitud sõnum ning vajutada **Saada**



Sõnumeid on võimalik saata ka korraga kõikidele õpilastele, personalile või lapsevanematele.

Selleks minna lehele **Grupid**, sisestada **Päring** lahtrisse vastava grupi nimi ning vajutada ikoonile **Ümbrik**



Sõnumi saatmine on analoogne personaalse sõnumi saatmisele.